



ФЕДЕРАЛЬНАЯ СЛУЖБА  
ГОСУДАРСТВЕННОЙ СТАТИСТИКИ

# Пенсионное обеспечение в Воронежской области



на 1 января 2023 года



ФЕДЕРАЛЬНАЯ СЛУЖБА  
ГОСУДАРСТВЕННОЙ СТАТИСТИКИ

# Пенсионное обеспечение

Воронежской области

на 1 января 2023 года

- 01 ЧИСЛЕННОСТЬ ПЕНСИОНЕРОВ
- 02 ЧИСЛЕННОСТЬ ПЕНСИОНЕРОВ ПО ВИДАМ ПЕНСИОННОГО ОБЕСПЕЧЕНИЯ
- 03 ЧИСЛЕННОСТЬ ПЕНСИОНЕРОВ ПО МУНИЦИПАЛЬНЫМ ОБРАЗОВАНИЯМ
- 04 ДОЛЯ ПЕНСИОНЕРОВ В НАСЕЛЕНИИ МУНИЦИПАЛЬНЫХ ОБРАЗОВАНИЙ
- 05 ЧИСЛЕННОСТЬ РАБОТАЮЩИХ ПЕНСИОНЕРОВ
- 06 ДОЛЯ РАБОТАЮЩИХ ПЕНСИОНЕРОВ В ОБЩЕЙ ЧИСЛЕННОСТИ ПЕНСИОНЕРОВ МУНИЦИПАЛЬНЫХ ОБРАЗОВАНИЙ





ФЕДЕРАЛЬНАЯ СЛУЖБА  
ГОСУДАРСТВЕННОЙ СТАТИСТИКИ

# Пенсионное обеспечение

Воронежской области

на 1 января 2023 года

- 07 ЧИСЛЕННОСТЬ ПЕНСИОНЕРОВ-ИНВАЛИДОВ
- 08 ПЕНСИОННОЕ ОБЕСПЕЧЕНИЕ  
ВОРОНЕЖСКОЙ ОБЛАСТИ
- 09 СРЕДНИЙ РАЗМЕР НАЗНАЧЕННЫХ ПЕНСИЙ  
ПО ВИДАМ ПЕНСИОННОГО ОБЕСПЕЧЕНИЯ  
И КАТЕГОРИЯМ ПЕНСИОНЕРОВ
- 10 СРЕДНИЙ РАЗМЕР НАЗНАЧЕННЫХ ПЕНСИЙ  
ПО МУНИЦИПАЛЬНЫМ ОБРАЗОВАНИЯМ
- 11 ТЕМП РОСТА СРЕДНЕГО РАЗМЕРА НАЗНАЧЕННЫХ  
ПЕНСИЙ И ИХ РЕАЛЬНЫЙ РАЗМЕР
- 12 ПЕНСИОННОЕ ОБЕСПЕЧЕНИЕ ПО РЕГИОНАМ  
ЦЕНТРАЛЬНОГО ЧЕРНОЗЕМЬЯ





# ЧИСЛЕННОСТЬ ПЕНСИОНЕРОВ ВОРОНЕЖСКОЙ ОБЛАСТИ \*

ТЫСЯЧ ЧЕЛОВЕК

Численность пенсионеров  
на 1 января 2023 года

**709,4**

Всего по Воронежской области

**-1,0%**

Изменение к 1 января 2022 года

**474,1**

Городская местность

**235,3**

Сельская местность

Распределение численности  
пенсионеров по полу



**233,7**

**▼0,8%**

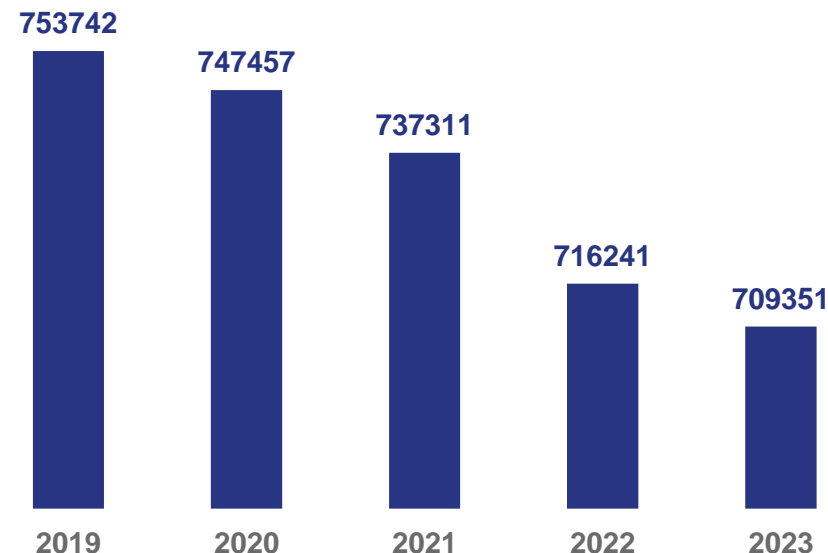


**475,7**

**▼1,1%**

Изменение к 1 января 2022 года

Динамика численности  
пенсионеров  
(на 1 января года, человек)



\* По данным отделения Фонда пенсионного и социального страхования РФ по Воронежской области





# ЧИСЛЕННОСТЬ ПЕНСИОНЕРОВ ПО ВИДАМ ПЕНСИОННОГО ОБЕСПЕЧЕНИЯ\*

ТЫСЯЧ ЧЕЛОВЕК

Получатели пенсий на 1 января 2023 года:

по старости	<b>588,4</b>
по инвалидности	<b>41,6</b>
по случаю потери кормильца	<b>24,6</b>
пострадавшие в результате радиационных и техногенных катастроф и члены их семей	<b>8,6</b>
федеральные государственные гражданские служащие	<b>1,2</b>
из числа военнослужащих и членов их семей	<b>0,8</b>
социальные	<b>44,1</b>

Распределение численности пенсионеров по видам пенсионного обеспечения ( в % от общего числа пенсионеров)



■ 2021 ■ 2022

\* По данным отделения Фонда пенсионного и социального страхования РФ по Воронежской области



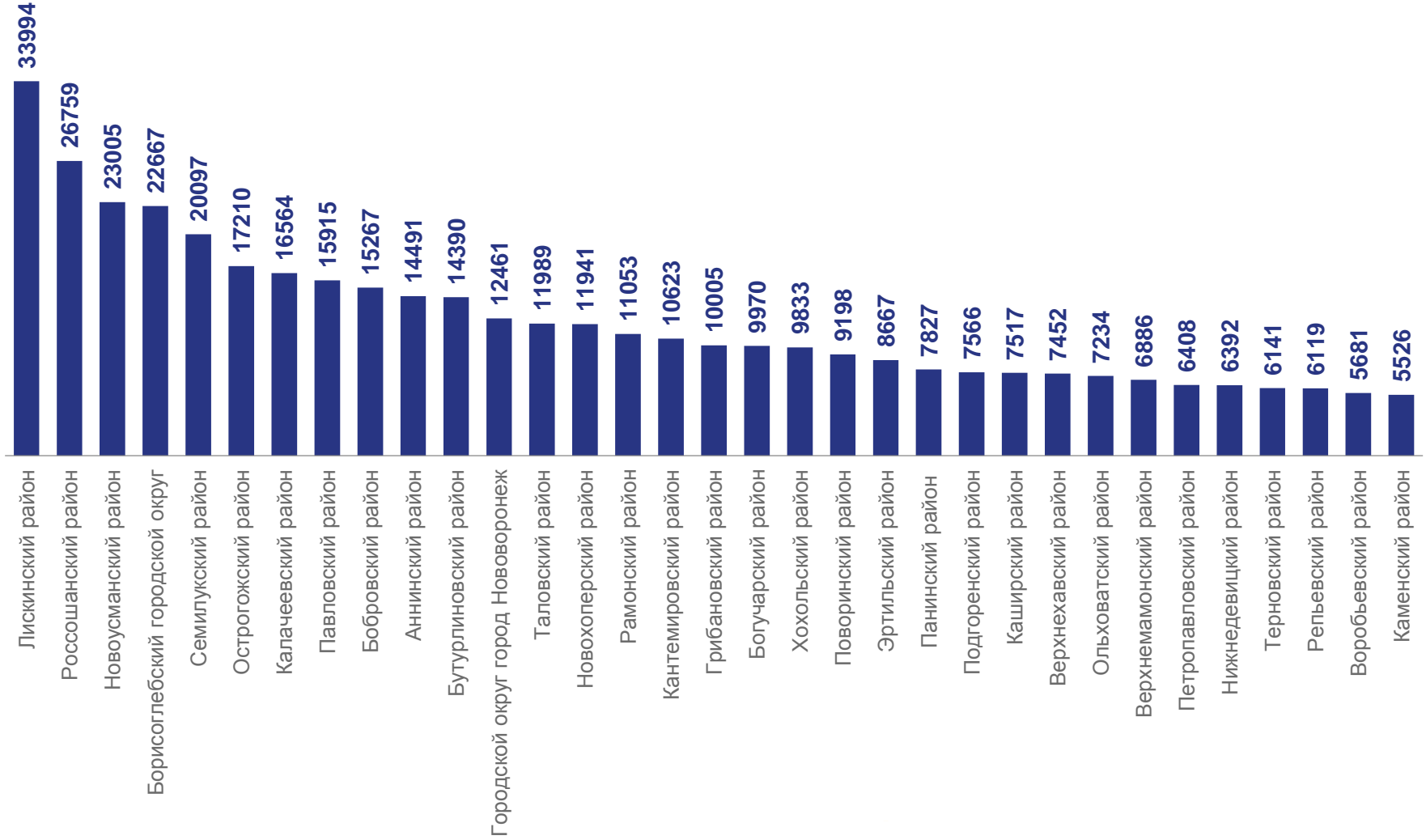


# ЧИСЛЕННОСТЬ ПЕНСИОНЕРОВ ПО МУНИЦИПАЛЬНЫМ ОБРАЗОВАНИЯМ ВОРОНЕЖСКОЙ ОБЛАСТИ

НА 1 ЯНВАРЯ 2023 ГОДА, ЧЕЛОВЕК

# 302 503

Городской округ город Воронеж





# ДОЛЯ ПЕНСИОНЕРОВ В НАСЕЛЕНИИ МУНИЦИПАЛЬНЫХ ОБРАЗОВАНИЙ ВОРОНЕЖСКОЙ ОБЛАСТИ

Муниципальные районы и городские округа с наибольшими и наименьшими значениями показателя

**6** муниципальных районов

**1** городской округ

Значение показателя **больше**, чем по Воронежской области

**25** муниципальных районов

**2** городских округа

Значение показателя **меньше**, чем по Воронежской области





# ЧИСЛЕННОСТЬ РАБОТАЮЩИХ ПЕНСИОНЕРОВ \*

ТЫСЯЧ ЧЕЛОВЕК

Численность пенсионеров  
на 1 января 2023 года

**117,7**

Всего по Воронежской области

**-9,9%**

Изменение к 1 января 2022 года

**16,6%**

Удельный вес работающих пенсионеров  
в общей численности пенсионеров

Распределение работающих пенсионеров по видам пенсионного обеспечения  
(в процентах от общей численности)



\* По данным отделения Фонда пенсионного и социального страхования РФ по Воронежской области







# ДОЛЯ РАБОТАЮЩИХ ПЕНСИОНЕРОВ В ОБЩЕЙ ЧИСЛЕННОСТИ ПЕНСИОНЕРОВ МУНИЦИПАЛЬНЫХ ОБРАЗОВАНИЙ

В ПРОЦЕНТАХ

**2** городских округа

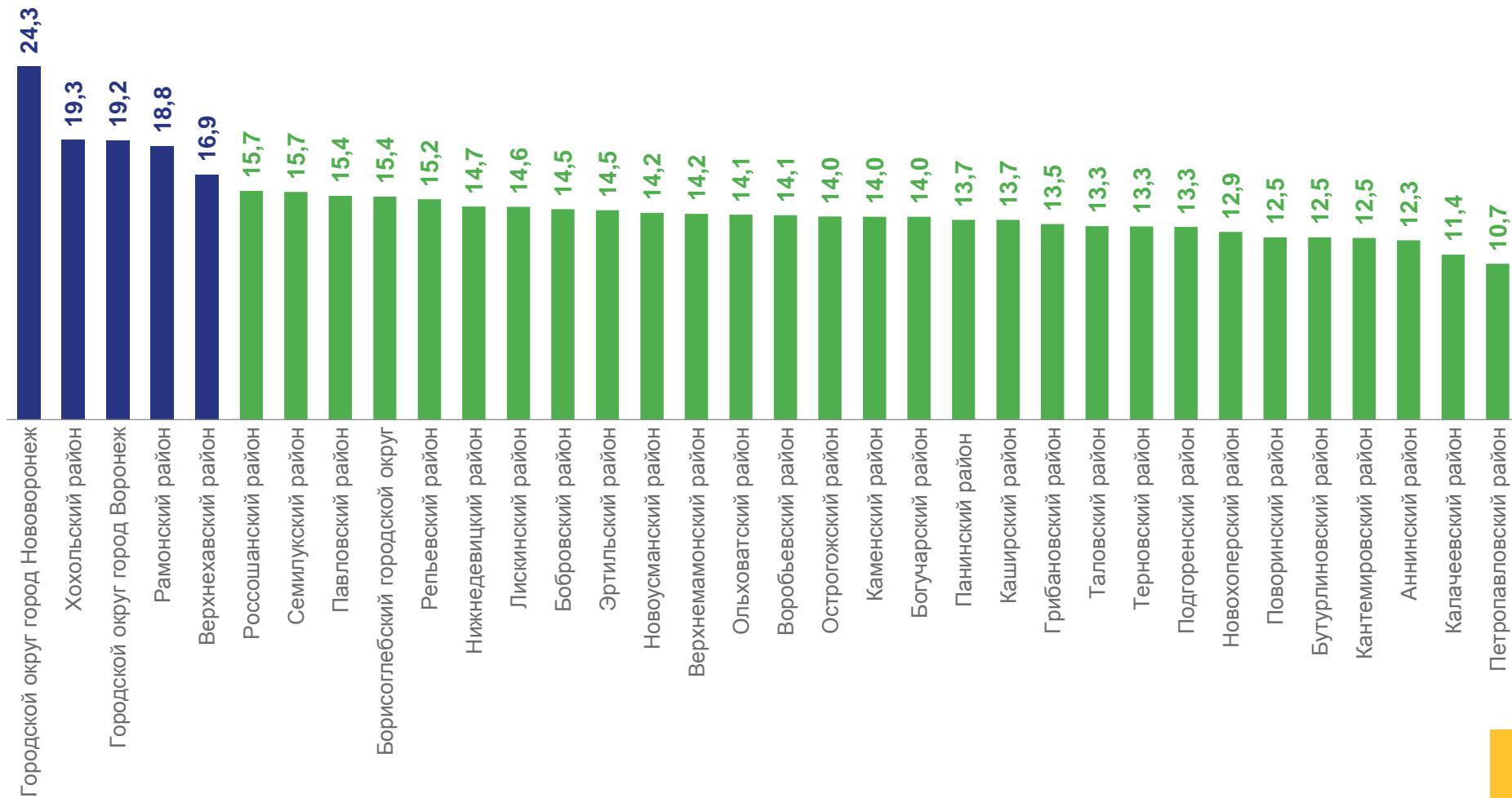
**3** муниципальных района

Значение показателя **больше**, чем по Воронежской области

**1** городской округ

**28** муниципальных районов

Значение показателя **меньше**, чем по Воронежской области





# ЧИСЛЕННОСТЬ ПЕНСИОНЕРОВ - ИНВАЛИДОВ

ТЫСЯЧ ЧЕЛОВЕК

## 199,9

Всего пенсионеров - инвалидов

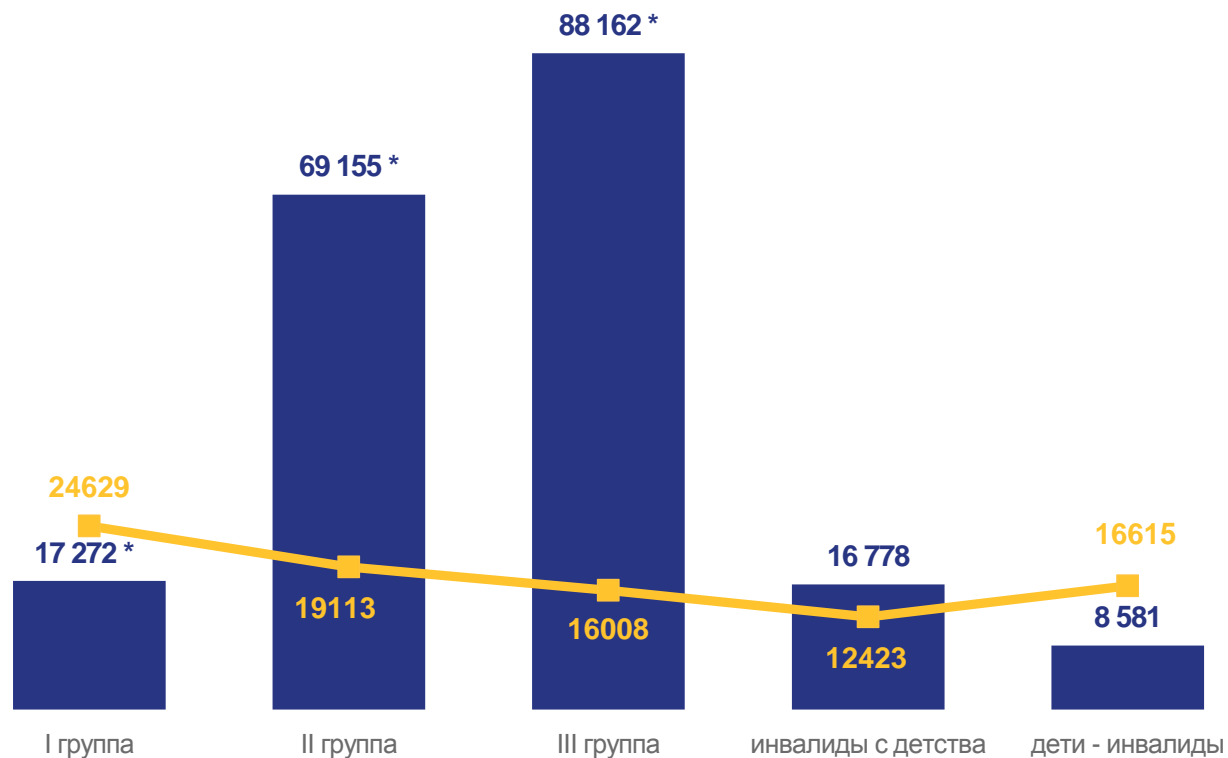
## 28,2%

Удельный вес пенсионеров-инвалидов  
в общей численности пенсионеров

## 17 552

рубля

Средний размер назначенных месячных пенсий  
на 1 января 2023 года



■ Численность, человек



Средний размер назначенных месячных пенсий на 1 января 2023 года, рублей

\* В численность не включены инвалиды с детства..





# ПЕНСИОННОЕ ОБЕСПЕЧЕНИЕ ВОРОНЕЖСКОЙ ОБЛАСТИ\*

РУБЛЕЙ

# 17 995

Средний размер назначенных  
месячных пенсий в Воронежской области  
по состоянию на 1 января 2023 года

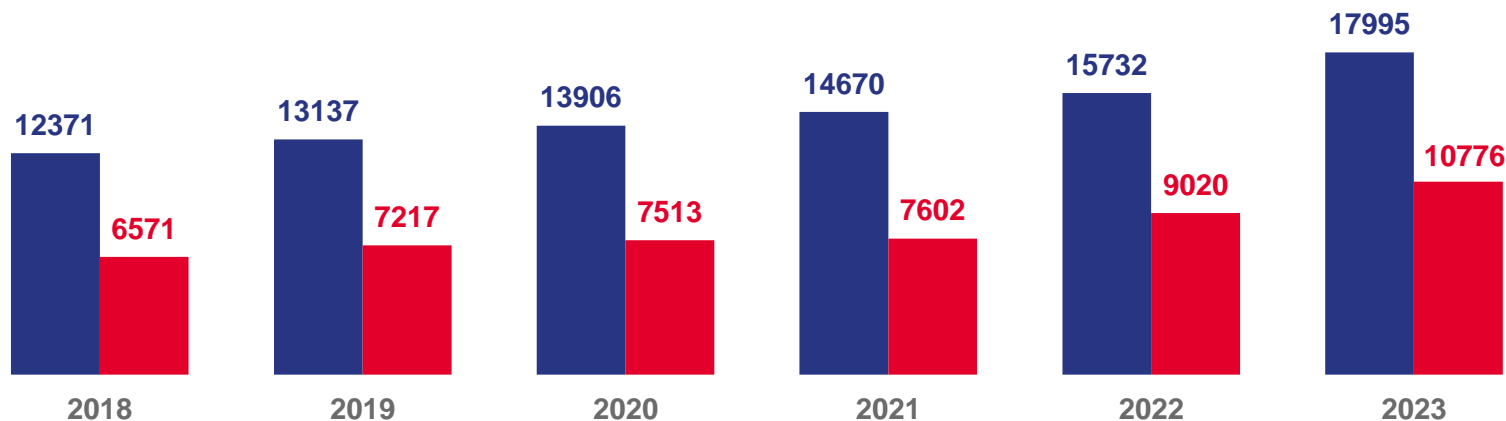
# +14,4%

Изменение к 1 января 2022 года

# 11 261

Величина прожиточного минимума  
пенсионера в 2023 году

Динамика среднего размера назначенных пенсий  
и величины прожиточного минимума пенсионеров\*\*



- Средний размер назначенных пенсий по состоянию на 1 января соответствующего года
- Величина прожиточного минимума пенсионера

\* По данным отделения Фонда пенсионного и социального страхования РФ по Воронежской области средний размер назначенных пенсий на 1 января соответствующего года.

\*\* Величина прожиточного минимума пенсионеров за 2018-2021 гг. приведена за IV квартал предыдущего года, за 2022 год – установлена в целом за 2021 год, за 2023 год – установлена с 1 июня 2022 года.





# СРЕДНИЙ РАЗМЕР НАЗНАЧЕННЫХ ПЕНСИЙ ПО ВИДАМ ПЕНСИОННОГО ОБЕСПЕЧЕНИЯ И КАТЕГОРИЯМ ПЕНСИОНЕРОВ

НА 1 ЯНВАРЯ 2023 ГОДА, РУБЛЕЙ

	Все пенсионеры	Работающие пенсионеры	Неработающие пенсионеры
Средний размер назначенных пенсий	<b>17 995</b>	<b>13 366</b>	<b>18 915</b>
из них:			
по старости	<b>19 206</b>	<b>13 933</b>	<b>20 263</b>
по инвалидности	<b>10 837</b>	<b>9 902</b>	<b>11 279</b>
по случаю потери кормильца	<b>14 074</b>	<b>11 411</b>	<b>14 123</b>
пострадавшие в результате радиационных и техногенных катастроф и члены их семей	<b>15 983</b>	<b>16 882</b>	<b>15 645</b>
федеральные государственные гражданские служащие	<b>28 679</b>	<b>27 056</b>	<b>28 784</b>
из числа военнослужащих и членов их семей	<b>15 007</b>	<b>14 345</b>	<b>15 176</b>
социальные	<b>10 876</b>	<b>7 523</b>	<b>11 130</b>



# СРЕДНИЙ РАЗМЕР НАЗНАЧЕННЫХ ПЕНСИЙ ПО МУНИЦИПАЛЬНЫМ ОБРАЗОВАНИЯМ

НА 1 ЯНВАРЯ 2023 ГОДА, РУБЛЕЙ

**2** городских округа

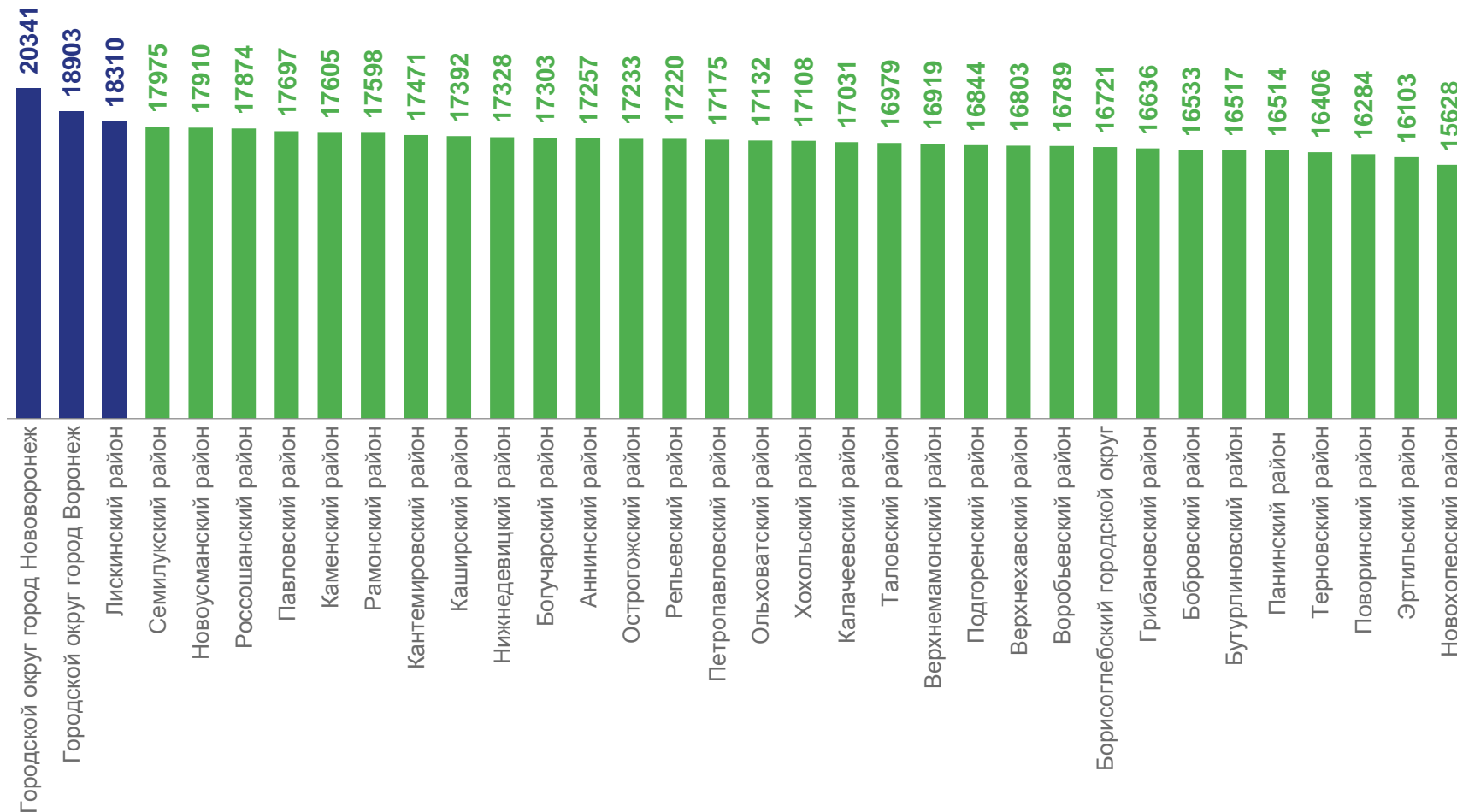
**1** муниципальный район

Значение показателя **больше**,  
чем по Воронежской области

**1** городской округ

**30** муниципальных районов

Значение показателя **меньше**,  
чем по Воронежской области

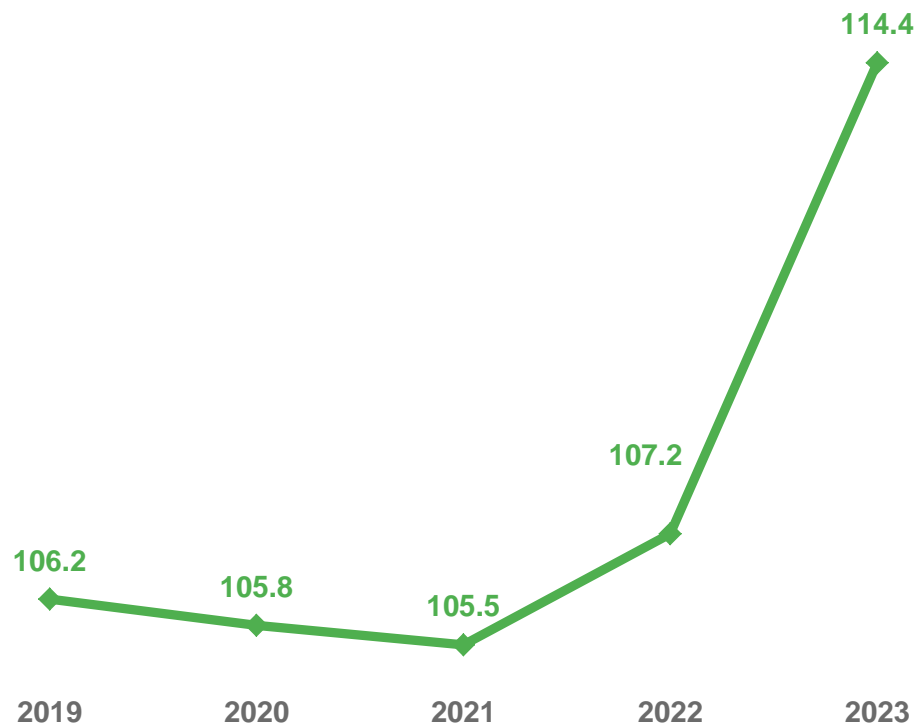




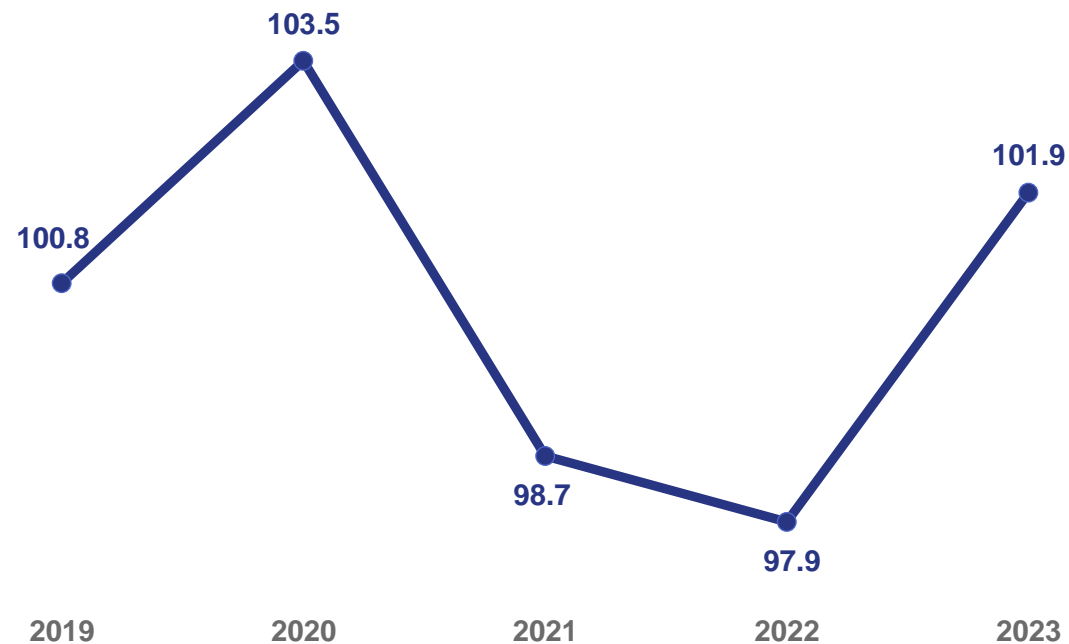
# ТЕМП РОСТА СРЕДНЕГО РАЗМЕРА НАЗНАЧЕННЫХ ПЕНСИЙ И ИХ РЕАЛЬНЫЙ РАЗМЕР

НА 1 ЯНВАРЯ ГОДА, В % К СООТВЕТСТВУЮЩЕМУ ПЕРИОДУ ПРЕДЫДУЩЕГО ГОДА

Темп роста среднего размера назначенных пенсий







Реальный размер назначенных пенсий





# ПЕНСИОННОЕ ОБЕСПЕЧЕНИЕ ПО РЕГИОНАМ ЦЕНТРАЛЬНОГО ЧЕРНОЗЕМЬЯ

НА 1 ЯНВАРЯ 2023 ГОДА

		Численность пенсионеров, тыс. человек	Средний размер назначенных пенсий на первое января года, рублей	
			2022	2023
Белгородская область		492,5	16709,4	19119,0
Воронежская область		709,4	15731,7	17994,6
Курская область		370,9	15522,4	17747,4
Липецкая область		366,2	16136,1	18575,1
Тамбовская область		327,9	15169,5	17362,8

